

ІНСТРУКТАЖ  
ЩОДО ДІЙ ЗДОБУВАЧІВ ВИЩОЇ  
ОСВІТИ ТА ПРАЦІВНИКІВ  
УДПУ ІМЕНІ ПАВЛА ТИЧИНИ  
В УМОВАХ НАДЗВИЧАЙНИХ  
СИТУАЦІЙ

# Завдання №1

- Створення безпечного середовища  
в ЗВО

Обов'язково вести журнал інструктажів  
здобувачів вищої освіти щодо поведінки у  
разі повітряної тривоги

# Ознайомитись із онлайн-мапою захисних споруд міста Умані

- За покликанням:  
<https://umannews.city/articles/291058/60-ukrittiv-v-umani-i-19-v-rajoni-de-roztashovani-i-kudiskarzhitisya-yakscho-voni-zachineni-koli-trivoga>
- Всього у місті 60 укриттів;
- Найблищі – музичне училище, магазин “Делві”, автошкола, будинок культури тощо.

# Дії учасників освітнього процесу в разі надзвичайних ситуацій



Не повертайся



Не говори



Не біжи



Не штовхайся

**Правила евакуації  
для дітей**



## Охоронники дільниць, охоронники гуртожитків зобов'язані:

1. Інформувати учасників освітнього процесу та працівників, які знаходяться в будівлях університету, про повітряну тривогу за допомогою системи внутрішнього оповіщення (неперервний дзвінок протягом 1 хв.).

# Забезпечити безперешкодний доступ до укриття:

- - в підвальне приміщення будівлі навчального корпусу № 1 учасників освітнього процесу та працівників, які знаходяться в навчальних корпусах № 1,2;
- - в підвальне приміщення будівлі навчального корпусу № 3 (тренажерний зал, кардіозал, зал для боротьби, тенісний зал) учасників освітнього процесу та працівників, які знаходяться в навчальних корпусах № 3, 4 та гуртожитках університету № 1,2.

Згідно правил та норм поведінки під час сигналу «Повітряна тривога» здобувачі освіти зобов'язуються неухильно виконувати заходи, які здійснюються при отриманні інформації про тривогу, а саме:

- Після отримання повідомлення про необхідність проведення евакуації під час освітнього процесу студенти повинні зібрати власні речі та прямувати до укриття, яке розташоване у підвальному приміщенні будівлі навчального корпусу.
- Якщо здобувач освіти знаходяться за межами університету після отримання сигналу «Повітряна тривога» пройти до найближчого укриття. Якщо в радіусі 500 метрів від місця їх перебування воно відсутнє потрібно знайти безпечну зону користуючись правилом «двох стін».
- Під час оголошення сигналу тривоги забороняється використовувати ліфт для переміщення на перший поверх будинку.
- Під час перебування в укритті або в безпечному місці зберігати спокій, надати допомогу тим, хто її потребує.

# Декани факультетів зобов'язані:

- 1. Забезпечити контроль за виконанням вимоги щодо:
  - – припинення занять під час дії сигналу «ПОВІТРЯНА ТРИВОГА»;
  - - дотримання розкладу занять незалежно від оголошення сигналу «ПОВІТРЯНА ТРИВОГА».



# Викладачі / керівники структурних підрозділів, які працюють на території університету, повинні :

- 1. Повідомити учасників освітнього процесу/працівників про необхідність проведення евакуації в укриття, не залишаючи цінні речі (гаманці, телефони, ноутбуки та ін.).
- 2. Організувати евакуацію людей із аудиторій та інших приміщень у безпечне місце :
- – в укриття підвального приміщення будівлі навчального корпусу № 1 учасників освітнього процесу та працівників, які знаходяться в навчальних корпусах 1, 2;

- - в укриття підвального приміщення будівлі навчального корпусу № 3 (тренажерний зал, кардіозал, зал для боротьби, тенісний зал) учасників освітнього процесу та працівників, які знаходяться в навчальних корпусах № 3, 4 та гуртожитках університету № 1,2.
- 3. Якщо інформація надійшла під час перерви - виконати пункт 2.
- 4. Після отримання інформації про відбій повітряної тривоги залишити укриття та приступити до виконання своїх обов'язків на робочих місцях.

## Здобувані вищої освіти, які знаходяться на території університету, зобов'язані:

- 1. Після отримання повідомлення про необхідність проведення евакуації в укриття зібрати свої цінні речі (гаманці, телефони, ноутбуки та ін.) та пройти в укриття підвального приміщення будівлі навчального корпусу № 1 (для здобувачів вищої освіти, які знаходяться в навчальних корпусах № 1, 2) та в укриття підвального приміщення будівлі навчального корпусу №3 (для здобувачів вищої освіти, які знаходяться в навчальних корпусах № 3,4 та гуртожитках університету № 1, 2), дотримуючись маршруту евакуації.
- 2. Після отримання інформації про відбій повітряної тривоги залишити укриття та повернутися до приміщень (аудиторій чи гуртожитків) в залежності від ситуації.



# ВАШІ ДІЇ ТА МАРШРУТИ

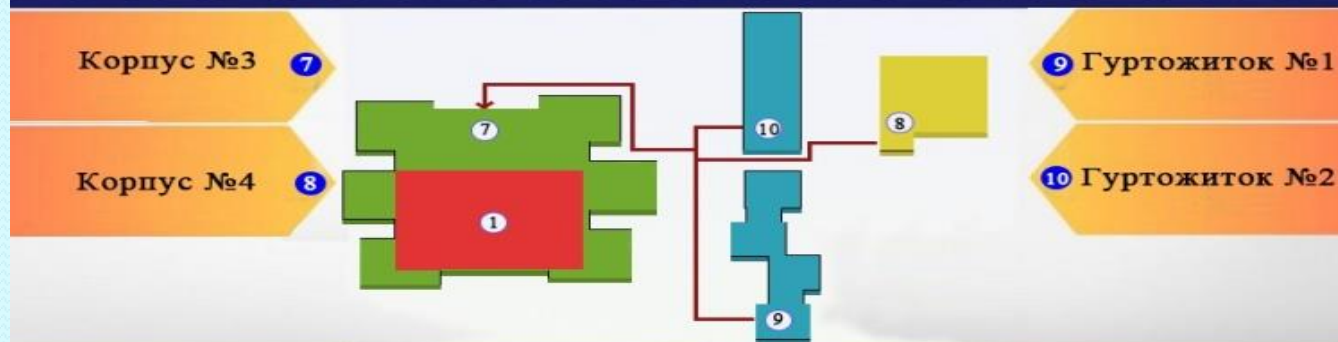
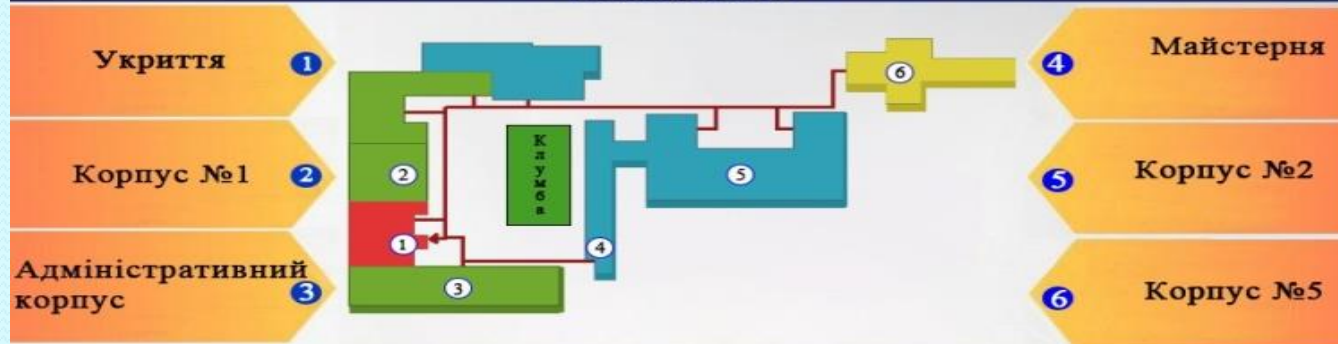
ПІД ЧАС СИГНАЛУ «ПОВІТРЯНА ТРИВОГА»



## ТИ В ДОРОЗІ

Ти не встиг доїхати на заняття через зупинку громадського транспорту – ПОІНФОРМУЙ СТАРОСТУ ГРУПИ, ЧЕКАЙ ЗАВЕРШЕННЯ «ПОВІТРЯНОЇ ТРИВОГИ» ТА ПРЯМУЙ НА ЗАНЯТТЯ.

## ТИ НА ЗАНЯТТІ



Прямуй за вказівниками в укриття

## Здобувачі вищої освіти та працівники, які працюють дистанційно (за межами університету), зобов'язані:

- 1. Після отримання сигналу «ПОВІТРЯНА ТРИВОГА» негайно припинити роботу.
- 2. Вимкнути електрообладнання, перекрити газ та воду.
- 3. Взяти необхідні особисті речі (документи, що посвідчують особу, ліки, які приймаються регулярно, телефон тощо) та негайно спуститись до укриття, використовуючи найкоротший маршрут.
- 4. Якщо укриття в радіусі 500 метрів від будинку відсутнє, здобувачі вищої освіти та працівники мають спуститись на нижні поверхи (за необхідності) без використання ліфту (це небезпечно), знайти безпечну зону, користуючись правилами «двох стін», «нижнього поверху» та «розташування біля капітальної стіни».
- 5. Під час перебування в укритті або в безпечному місці зберігати спокій, надавати допомогу тим, хто її потребує.
- 6. Після отримання повідомленням про «ВІДБІЙ ПОВІТРЯНОЇ ТРИВОГИ» залишити сховище і приступити до виконання своїх обов'язків.

# Під час загальної евакуації:

- Вимкнути газ, воду, електроприлади;
- Зачинити вікна;
- Взяти екстренну валізу;
- Воду, медикаменти;
- Телефон, ліхтарик.

# Пам`ятка щодо першочергових дій у разі виявлення вибухових пристроїв

- Для керівництва
- Керівнику об'єкта при одержанні інформації про виявлення підозрілого предмета на території об'єкта необхідно негайно повідомити про це чергові частини правоохоронних органів.
- Шляхом опитування заявника та очевидців з'ясувати:
  - - час виявлення підозрілого предмета;
  - - точне визначення його місце перебування;
  - - відомості про особу, яка залишила підозрілий предмет (чоловік, жінка, вік, прикмети, одяг, хода тощо);
- зафіксувати установчі дані осіб, які виявили підозрілу знахідку та забезпечити їхню присутність на момент прибуття оперативно - слідчої групи правоохоронних органів.

Дати вказівку не наближатися, не торкатися, не розкривати, не перевертати підрозділу знахідку, не заливати її рідиною, не засипати піском, не користуватися радіо та електроапаратурою, переговорними пристроями поблизу підозрілої знахідки.

Дати вказівку на тимчасову зупинку роботи об'єкта або окремих структурних підрозділів.

організувати евакуацію персоналу об'єкта, використовуючи маршрути, віддалені від місця перебування підозрілого предмета. дати вказівку співробітникам охорони, служби безпеки - по можливості зробити фото підозрілої знахідки - оточити місце розташування підозрілого предмета і відійти на безпечну відстань від нього.

Якщо з виявленим предметом з ознаками вибухового пристрою відбулися будь - які дії до прибуття представників правоохоронних органів, необхідно дочекатися появи фахівців - вибухотехніків і обов'язково повідомити їх про здійснення маніпуляцій з підозрілою знахідкою.



# Правила поведінки в умовах надзвичайних ситуацій воєнного характеру

- зберігати особистий спокій, не реагувати на провокації;
- не сповіщати про свої майбутні дії (плани) малознайомих людей, а також знайомих з ненадійною репутацією;
- завжди мати при собі документи (паспорт) що засвідчує особу, відомості про групу крові своєї та близьких родичів, можливі проблеми зі здоров'ям;
- знати місце розташування захисних споруд цивільного захисту поблизу місця проживання, роботи, місця частого відвідування (магазин, базар, дорога до роботи, медичні заклади тощо).
- Без необхідності старатися як найменше знаходитись поза місцем проживання, роботи та малознайомих місцях : при виході із приміщень, пересуванні сходами багатоповерхівок або до споруди цивільного захисту (сховища) дотримуватись правил правої руки (як при русі автомобільного транспорту) з метою уникнення тисняви.
- Пропускати вперед та надавати допомогу жінкам, дітям, перестарілим людям та інвалідам, що значно скоротить термін зайняття укриття;
- уникати місць скупчення людей тощо.

# ЯК ДІЯТИ В НАДЗВИЧАЙНІЙ СИТУАЦІЇ

## ГОЛОВНЕ ПРАВИЛО НЕ ПАНІКУВАТИ, А ДІЯТИ ЗА ЧІТКИМ ПОРЯДКОМ

### ЦИФРИ (У КИЄВІ СТАНОМ НА 17.02.2022 (КМДА))

#### 500

укриттів на об'єктах критичної інфраструктури

#### 4 500

споруд подвійного використання, де у разі надзвичайної ситуації можна сховатись (підземні паркінги, переходи, станції метро тощо)

### ЩО РОБИТИ ЛЮДЯМ У РАЗІ ЗАГРОЗИ ТА НАДЗВИЧАЙНОЇ СИТУАЦІЇ

почувши сигнал сирени і переривисті гудки інших сигнальних засобів, що означає сигнал «УВАГА ВСІМ!» потрібно:



негайно увімкнути місцеві теле- та радіоканали



прослухати повідомлення про надзвичайну ситуацію та порядок дій



чітко виконувати розпорядження рятувальних служб



при евакуації увімкнути в оселі електроенергію, газ, воду та зачинити вікна



взяти тривожну валізу та прямувати до сховища чи збірної пункту евакуації



дітям дошкільного віку вкласти у кишеню або пришити до одягу записку, у якій вказати прізвище, ім'я та по-батькові дитини та батьків (або осіб, що їх замінюють), їх контактні телефони і домашню адресу

### ЯК ДІЯТИ ЛЮДЯМ З ІНВАЛІДНІСТЮ В УМОВАХ НАДЗВИЧАЙНИХ СИТУАЦІЙ ВОЄННОГО ХАРАКТЕРУ

✓ Особи з інвалідністю, діти з інвалідністю, вагітні жінки та особи похилого віку, а також особи, які не можуть самостійно пересуватися і не мають працездатних членів сім'ї, хворі - по можливості підлягають вивезенню у першу чергу

✓ Керівники організацій, де перебувають люди з інвалідністю, здійснюють їх оповіщення та разом з працівниками поліції та охорони здоров'я забезпечують прибуття на збірні пункти евакуації

✓ Люди з інвалідністю, які можуть пересуватися, прибувають до збірних пунктів евакуації самостійно або в супроводі рідних чи соціальних працівників

✓ Особи, які самостійно не можуть прибути до місць збору, підлягають евакуації зі своїх помешкань за допомогою співробітників поліції, працівників комунальних підприємств, патронажних служб та відділень соціальної допомоги

✓ Діти з інвалідністю в супроводі рідних або соціального працівника евакуюються одразу до приймальних пунктів евакуації

✓ Люди з інвалідністю, які перебувають у закладах соціального захисту та освіти, евакуюються згідно з планами евакуації закладів, де вони перебувають

Райдержадміністрації міста Києва в одноденний строк приймають рішення про надання особам з інвалідністю відповідної допомоги

Попередньо, на всіх людей з інвалідністю, які підлягають евакуації, за місцем проживання, на підприємствах, установах та організаціях складають евакуаційні списки

### ЯК ПРАЦЮВАТИМЕ ТРАНСПОРТ (МЕТРО)



працюватиме для перевезення працівників критичної інфраструктури зранку та ввечері в години пік (приблизно 6 годин на день);

наземну частину червоної гілки на лівому березі планують закрити, оскільки це відкрита ділянка. Але мешканці лівого берега матимуть можливість евакуюватися на спеціально виділених автобусах до підземної частини метрополітену

у першу чергу, будуть забезпечуватися перевезення працівників підприємств критичної інфраструктури життєзабезпечення населення

розроблені спеціальні графіки руху поїздів на випадок використання метрополітену в режимі «Укриття»

### ЯК ПРАЦЮВАТИМЕ ТРАНСПОРТ (НАЗЕМНИЙ ТРАНСПОРТ)



для забезпечення життєдіяльності міста роботу магістральних маршрутів громадського транспорту буде збережено

робота маршрутів із незначним пасажиропотоком може бути зупинена

### ЯКЕ ПЕРЕДБАЧЕНО ОПОВІЩЕННЯ ГЛУХИМ ТА ЛЮДЯМ З ПОРУШЕННЯМИ СЛУХУ



світлозвукові сповіщувачі



субтитрування



переклад жестовою мовою



розсилки текстових повідомлень тощо

### ЯК ДІЗНАТИСЯ, ДЕ НАЙБЛИЖЧЕ УКРИТТЯ І ЩО ДЛЯ ЦЬОГО ПІДХОДИТЬ

Детальну карту захисних споруд можна знайти на порталі КМДА. Частина захисних споруд цивільного захисту доступна для людей з інвалідністю та інших маломобільних груп населення, як, наприклад станції КП «Київський метрополітен», підземні паркінги, підземні переходи тощо



спеціально обладнані сховища



канави, траншеї або ями



оглядова яма відкритого (на повітрі) гаража або СТО



підземні переходи



широкі труби водостоків під дорогою



ваздовж високого бордюру або фундаменту паркану



дуже глибокі підвали під капітальними будинками старої забудови



підземне овочесховище, силосна яма і таке інше



каналізаційні комунікації поруч із вашим будинком, це дуже добрий сховок, якщо (вистачить сил швидко відкрити важкий люк)



Ховатися можна в каналізації або колодязях водопостачання - у жодному випадку не в газовій магістралі!

### ЩО НЕ ПІДХОДИТЬ ДЛЯ УКРИТТЯ



під'їзди будь-яких будов, навіть невеликі прибудові споруди. Від багатопверхових/багатоквартирних будинків взагалі відбігти хоча б на метрів 30-50



місця під різною технікою (скажімо, під вантажівкою чи автобусом)



річка, фонтан тощо (вибух бомби чи снаряду у воді навіть на значній відстані дуже небезпечний: сильний гідродудар - і як наслідок - тяжка контузія)

### КОЛИ В ПОЛІ ЗОРУ НЕМАЄ УКРИТТЯ, КУДИ МОЖНА ПЕРЕБІГТИ ОДИМ ШВИДКИМ КИДКОМ



просто лягайте на землю й лежіть, закривши голову руками. Переважна більшість снарядів і бомб розриваються у верхньому шарі ґрунту або асфальту, тому оскільки розлітаються на висоті не менше, ніж 30-50 см над поверхнею. Трохи відкрийте рота - це збереже від контузії при близькому розриві снаряду чи бомби. Загальне правило! укриття має знаходитися подалі від споруд, які можуть обвалитися або спалахнути



# ДІЇ ПРИ АВАРІЯХ З ВИБУХАМИ І ПОЖЕЖАМИ

## ПРИ ЗАГРОЗІ ВИБУХУ

Не підходьте до вибухонебезпечного предмета, не чіпайте його.

Негайно залиште небезпечне місце (у приміщенні чи на дворі).

Попередьте про небезпеку оточуючих.

Повідомте про вибухонебезпечний предмет в міліцію за тел.: 102

Якщо відчуваєте, що вибух неминучий, лягайте на землю і прикрийте голову руками.



## ПРИ ВИБУХУ В СУСІДНІЙ БУДІВЛІ (ПРИМІЩЕННІ)

Повідомте про вибух рятувальників за тел.: 101.

При евакуації візьміть документи і предмети першої необхідності.

Просувайтесь обережно, не торкаючись пошкоджених конструкцій та оголених проводів.

Дійте у відповідності з вказівками посадових осіб, які прибули на місце.



## ОПИНІВШИСЬ У ЗАВАЛІ


Спробуйте зрозуміти, яке у вас поранення. Надajte собі посильну допомогу.

Одягніть теплі речі. Розтирайте придавлені кінцівки.

Перевірте на живіт, послабте тиск на груди.

Голосом і стукотом привертайте увагу рятувальників, особливо в момент затишшя.

Зміцніть завал (спробуйте установити підпорки під конструкції).




## ТЕЛЕФОНИ ЕКСТРЕНИХ СЛУЖБ "101" ТА "102"

### ПРИ ПОЖЕЖІ У БУДІВЛІ



Визначте, звідки загрожує небезпека. Викличте пожежних за телефоном 101. Використовуйте вогнегасники.



Рухайтесь в бік, протилежний пожежі. Рухайтесь по незадимленій сходовій клітці.



Для зупинення доступу диму закрийте вентиляційні отвори і двері мокрими ковдрами або простирадлами, закрийте щілини у дверних коробках.



При пожежі у висотному будинку не користуйтеся ліфтом.

# План заходів факультету:

1. Провести первинні інструктажі для викладачів та здобувачів вищої освіти щодо поведінки у надзвичайних ситуаціях;
2. Провести екскурсії до укриттів в університеті та найблищих у місті;
3. Перевіряти інформацію на офіційних сайтах!
4. Призначити чергових від факультету, які контролюватимуть дії студентів під час перерв, щоб у разі оголошення повітряної тривоги, спрямувати студентів в укриття.

- **Бережіть себе і своїх  
близьких!**